

Муниципальное дошкольное
образовательное бюджетное учреждение
«Сертоловский ДСКВ № 3»


ПАЛЬЧИКОВЫЕ ИГРЫ ДЛЯ ДЕТЕЙ 4 – 5 х ЛЕТ

Составила:

Музыкальный руководитель

Ботар Светлана Александровна

Специалист первой квалификационной категории



Пальчиковые игры – один из наилучших способов провести время с вашим ребёнком с максимальной пользой.

- Пальчиковые игры дают возможность развивать речь и мелкую моторику;
- Дают возможность получить разнообразные сенсорные впечатления;
- Дают возможность развивать внимательность и способность сосредотачиваться;
- Дают возможность формировать добрые взаимоотношения между взрослым и ребёнком.



КУРИЦА

Дети, дети, ко – ко – ко,

Дети соединяют указательные и большие пальцы (клювики).

Снова солнце высоко.

Скрещивают ладони, раздвинув пальцы, и поднимают руки вверх.

Я с рассвета хлопочу.

Кладут ладони на плечи, поднимают и опускают локти.

Червяков для вас ищу.

«Скребут» пальцами по бёдрам.



УЛИТКА

Улитка, улитка!

Покажи свои рога!

Дам кусок пирога,

Сдобные лепёшки.

Высуни рожки!

Переплетают пальцы рук «замочек».

Выставляют вперёд указательный палец и мизинец, придерживая средний и безымянный большим пальцем.

«Пекут пирожки» - то одна ладонь сверху, то вторая.

Показывают «рожки».



СОСНА

Знают белочки,

И мишки,

Где шумит в лесу сосна.

У сосны на ветках шишки,

И в иголках вся она.

Дети прижимают согнутые руки к груди, опускают кисти.

Показывают «медвежьи лапы».

Покачивают поднятыми вверх руками.

Сжимают пальцы в кулаки, подняв руки вверх.

Поочерёдно выдвигают указательные пальцы вперёд, как будто «колют иголками».



ЁЛОЧКА

Ёлочка нарядная
В гости к нам пришла.
Новогодний праздник
Детям принесла.

*Дети поочерёдно прикасаются к большому пальцу
остальными пальчиками в ритме стихотворения.*

На макушке ёлочки

*Соединяют прямые руки над головой, показывают
макушку ёлочки.*

Звёздочка горит.

На колючих веточках

Вытягивают прямые руки вперёд.

Мишура блестит.

Огоньки сверкают,

«Фонарики»

Шарики висят.

Вращают кулачками.

Фонарики качаются,

Покачивают руками вправо – влево.

Бусинки звенят.

Опускают кисти вниз и встряхивают ими.

Весело под ёлочкой

Выставляют ногу на пятку.

Пляшет хоровод!

Здравствуй, здравствуй ёлочка! Хлопают в ладоши.

Здравствуй, Новый год!




ГУСЬ

Гусь гнездо своё чинил,
Густ считалку сочинил.
И гогочет, и гогочет!
Заучить считалку хочет.

Га – га – га – га – га – га – гак! *Прохлопывают ритм.*

Го – го – го – го – го – го – гок! *Прохлопывают ритм ладонями по коленям.*



ИГОЛКА

Иголлка, иголлка,
Ты остра и колка.

Не коли мне пальчик,
Шей сарафанчик.


Иголочка, иголочка,
Шей, не ленись.

Машенька, Машенька,
Смотри, не уколись.

*Дети показывают указательный палец,
покачивают им влево – вправо.*

*Грозят указательным пальцем другой руки.
Показывают «как шьют».*

Грозят пальцем.



ДЕСЯТЬ МЫШАТ

Было у мышки десять мышат.

Дети сжимают и разжимают

Десять весёлых и дружных ребят.

пальцы.

Два толстячка дружно кушают корку.

Сжимают пальцы в кулаки

Два подметают уютную норку.

и поочерёдно разжимают их.

Два за водицей спешат к ручейку.

Два собирают цветы на лужку.

В мячик играют два малыша,

Нигде не найдёте дружнее мышат.

Переплетают пальцы рук.



Список использованной и рекомендуемой литературы:

- Картушина М. Ю., Конспекты логоритмических занятий с детьми 2 -3 лет., М.: ТЦ Сфера, 2008 г.;
- Соколова Ю. А., Игры с пальчиками, М., 2005 г.;
- Соколова Ю. А., Речь и моторика, М., 2005 г.;
- Яхнин Л. Л., Ладушки, М., 2003 г..



*ЖЕЛАЕМ
ПОЛОЖИТЕЛЬНЫХ
ЭМОЦИЙ, А ТАКЖЕ
СОВМЕСТНЫХ УСПЕХОВ
И ДОСТИЖЕНИЙ!!!*

